

Instituto Nacional de Estudos e Pesquisas Educacionais Anísio Teixeira  
Diretoria de Estatísticas Educacionais  
Coordenação Geral do Censo Escolar

**PROGRAMA MAIS EDUCAÇÃO:  
COMO INFORMAR NO CENSO  
ESCOLAR?**

**Ana Gabriela Gomes Aguiar**  
Técnica em Informações Educacionais

# CENSO ESCOLAR - DEFINIÇÃO

O Censo Escolar é um levantamento de dados estatístico-educacionais de âmbito nacional realizado todos os anos e coordenado pelo Inep. Ele é feito com a colaboração das secretarias estaduais e municipais de Educação e com a participação de todas as escolas públicas e privadas do país.



# EXECUÇÃO

- É feito por meio do Sistema Educacenso <http://educacenso.inep.gov.br>;
- Usuários cadastrados diretamente no Sistema;
- Informações declaratória com base na documentação da escola;
- Preenchimento de informações detalhadas sobre a escola, alunos, profissionais escolares e turmas.



# EXECUÇÃO

**MAIO** CALENDÁRIO/2014

DOMINGO	SEGUNDA-FEIRA	TERÇA-FEIRA	QUARTA-FEIRA	QUINTA-FEIRA	SEXTA-FEIRA	SÁBADO
				1	2	3
4	5	6	7	8	9	10
11	12	13	14	15	16	17
18	19	20	21	22	23	24
25	26	27	28	29	30	31



1 - Dia do Trabalhador  
11 - Dia das Mães



Tem, como data de referência, a última quarta-feira do mês de maio

# OBJETIVOS

- ✓ Fornecer informações estatístico-educacionais para realização de análises, diagnósticos e avaliações sobre a educação brasileira;
- ✓ Orientar a definição de políticas educacionais;
- ✓ Servir como instrumento de planejamento e acompanhamento de programas e ações de governo.





# TAMBÉM SABEMOS QUE :

- O **Programa Mais Educação** constitui-se como estratégia do Ministério da Educação para induzir a ampliação da jornada escolar e a organização curricular na perspectiva da Educação Integral;
- São considerados **alunos de tempo integral** aqueles que têm período de permanência na escola ou em atividades escolares com duração **igual ou superior a 7 (sete) horas diárias**, durante todo o período do ano letivo, conforme estabelece o Decreto nº 6.253/2007.

# DESSA FORMA, É IMPORTANTE FRISAR QUE:

- As atividades realizadas pelo Programa Mais Educação devem ser informadas ao Censo Escolar;
- Se os alunos que estão em tempo integral (na data de referência) não forem informados ao Censo Escolar, o município não receberá o Fundeb diferenciado para o tempo integral;
- Existem formas distintas de informar o aluno de tempo integral.

# MANEIRAS DE INFORMAR O ALUNO EM TEMPO INTEGRAL

## 1ª TURMAS DE ESCOLARIZAÇÃO EM TEMPO INTEGRAL



Quando todos os alunos da turma ficam no período integral

Não é necessário cadastrar turmas de atividade complementar, apenas deve ser informado, na turma de escolarização, o horário que os alunos permanecem em atividades escolares.

Se as atividades complementares forem oferecidas pelo PME, é necessário informar que a turma participa do programa no cadastro da turma.

Não são informados os tipos de atividades complementares oferecidos e nem mesmo os profissionais/monitores pela execução.



## Maneiras de informar o aluno em tempo integral

### 1ª Turmas de escolarização em tempo integral



Quando todos os alunos da turma ficam no período integral

Não é necessário cadastrar turmas de atividade complementar, apenas deve ser informado, na turma de escolarização, o horário que os alunos permanecem em atividades escolares.

Se as atividades complementares forem oferecidas pelo PME, é necessário informar que a turma participa do programa no cadastro da turma.

Não são informados os tipos de atividades complementares oferecidos e nem mesmo os profissionais/monitores pela execução.

# CADASTRO DE TURMA



## No Educacenso...

**Código da escola** 32025840

**Nome da turma** \* 7º ANO A - INTEGRAL

**Horário de Funcionamento**

**Hora Inicial** \* 07 : \* 30

**Hora Final** \* 15 : \* 30

**Dias da semana da turma**

DOMINGO  SEGUNDA  TERÇA  QUARTA  QUINTA  SEXTA  SÁBADO

**Atendimento**

**Tipo de Atendimento** \* NÃO SE APLICA

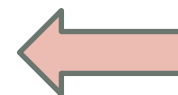
**Turma participante do Programa Mais Educação/Ensino Médio Inovador** \* SIM

**Modalidade** \* ENSINO REGULAR

**Etapa** \* ENSINO FUNDAMENTAL (9 ANOS) - 7º ANO

**Disciplinas**

<input type="checkbox"/> 1. QUÍMICA	<input type="checkbox"/> 2. FÍSICA
<input checked="" type="checkbox"/> 3. MATEMÁTICA	<input type="checkbox"/> 4. BIOLOGIA
<input checked="" type="checkbox"/> 5. CIÊNCIAS	<input checked="" type="checkbox"/> 6. LÍNGUA /LITERATURA PORTUGUESA
<input checked="" type="checkbox"/> 7. LÍNGUA /LITERATURA ESTRANGEIRA - INGLÊS	<input type="checkbox"/> 8. LÍNGUA /LITERATURA ESTRANGEIRA - ESPANHOL
<input type="checkbox"/> 9. LÍNGUA /LITERATURA ESTRANGEIRA - OUTRA	<input checked="" type="checkbox"/> 10. ARTES (EDUCAÇÃO ARTÍSTICA, TEATRO, DANÇA, MÚSICA, ARTES PLÁSTICAS E OUTRAS)
<input checked="" type="checkbox"/> 11. EDUCAÇÃO FÍSICA	<input checked="" type="checkbox"/> 12. HISTÓRIA



# CADASTRO DE TURMA

## 2ª Criação de turmas de atividade complementar



Quando os alunos da mesma turma fazem atividades complementares em horários distintos.

Além da turma de escolarização, deve ser cadastrada a turma de atividade complementar.

Os alunos deverão ser informados nas turmas de escolarização e nas turmas de atividade complementar nas quais participam.

As turmas de atividade complementar devem ter a informação do horário, dias da semana e tipo de atividade oferecida.

Podem ser cadastradas até 6 tipos de atividade complementar em cada turma.

É necessário informar que a turma Participa do Programa Mais Educação, apenas nas turmas de atividade complementar

O aluno só pode ser vinculado a até 4 turmas de atividade complementar.

# CADASTRO DE TURMA

## 2ª Criação de turmas de atividade complementar



Quando parte dos alunos fazem atividades complementares.

Além da turma de escolarização, deve ser cadastrada a turma de atividade complementar.

Os alunos deverão ser informados nas turmas de escolarização e nas turmas de atividade complementar nas quais participam.

As turmas de atividade complementar devem ter a informação do horário, dias da semana e tipo de atividade oferecida.

Podem ser cadastradas até 6 tipos de atividade complementar em cada turma.

É necessário informar que a turma Participa do Programa Mais Educação, apenas nas turmas de atividade complementar

O aluno só pode ser vinculado a até 4 turmas de atividade complementar.

# CADASTRO DE TURMA



## No Educacenso – Escolarização ...

**Nome da turma** \* 7º ANO A

**Horário de Funcionamento**

**Hora Inicial** \* 07 : \* 30

**Hora Final** \* 12 : \* 30

**Dias da semana da turma**

DOMINGO  SEGUNDA  TERÇA  QUARTA  QUINTA  SEXTA  SÁBADO

**Atendimento**

**Tipo de Atendimento** \* NÃO SE APLICA

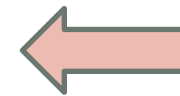
**Turma participante do Programa Mais Educação/Ensino Médio Inovador** \* NÃO

**Modalidade** \* ENSINO REGULAR

**Etapa** \* ENSINO FUNDAMENTAL (9 ANOS) - 7º ANO

**Disciplinas**

<input type="checkbox"/> 1. QUÍMICA	<input type="checkbox"/> 2. FÍSICA
<input checked="" type="checkbox"/> 3. MATEMÁTICA	<input type="checkbox"/> 4. BIOLOGIA
<input checked="" type="checkbox"/> 5. CIÊNCIAS	<input checked="" type="checkbox"/> 6. LÍNGUA /LITERATURA PORTUGUESA
<input checked="" type="checkbox"/> 7. LÍNGUA /LITERATURA ESTRANGEIRA - INGLÊS	<input type="checkbox"/> 8. LÍNGUA /LITERATURA ESTRANGEIRA - ESPANHOL
<input type="checkbox"/> 9. LÍNGUA /LITERATURA ESTRANGEIRA - OUTRA	<input checked="" type="checkbox"/> 10. ARTES (EDUCAÇÃO ARTÍSTICA, TEATRO, DANÇA, MÚSICA, ARTES PLÁSTICAS E OUTRAS)
<input checked="" type="checkbox"/> 11. EDUCAÇÃO FÍSICA	<input checked="" type="checkbox"/> 12. HISTÓRIA
<input checked="" type="checkbox"/> 13. GEOGRAFIA	<input type="checkbox"/> 14. FILOSOFIA





# CADASTRO DE TURMA



## No Educacenso – Atividade Complementar ...

### Turma

#### Cadastrar Turma

Código da escola 32025840

Nome da turma \* ATIVIDADE COMPLEMENTAR

#### Horário de Funcionamento

Hora Inicial \* 13 : \* 00

Hora Final \* 18 : \* 00

#### Dias da semana da turma

DOMINGO  SEGUNDA  TERÇA  QUARTA  QUINTA  SEXTA  SÁBADO

#### Atendimento

Tipo de Atendimento \* ATIVIDADE COMPLEMENTAR

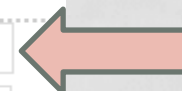
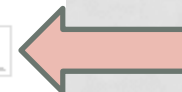
Turma participante do Programa Mais Educação/Ensino Médio Inovador \* SIM

[Adicionar tipo de atividade complementar](#)

#### Lista com Tipos de Atividade

CAPOEIRA  
VÍDEO

[Remover](#)  
[Remover](#)



# CADASTRO DE TURMA



## Diferenciando as maneiras de informar

Maneiras	Como é realizado o cálculo para o tempo integral?	Informa-se o tipo das atividades complementares?	Informa-se o profissional/monitor de atividade complementar?
1ª Turmas de escolarização	Considera apenas o tempo da escolarização ( Se for igual ou superior a 7 horas diárias)	Não	Não
2ª Turmas de atividade complementar	Considera o tempo da escolarização (se for menor que 7 horas diárias) e o tempo e dias da semana das atividades complementares.	Sim	Sim

# CADASTRO DE TURMA



## Diferenciando as maneiras do tempo integral.

Maneiras	Há como indicar que a turma faz parte do Programa Mais Educação?	Precisa de diário de frequência?	É preciso informar de acordo com a data de referência do Censo?
1ª Turmas de escolarização	Sim	Sim	Sim
2ª Turmas de atividade complementar	Sim	Sim. É importante que a frequência às atividades sejam controladas para facilitar a organização da escola e o preenchimento do Censo Escolar.	Sim

# COMO ACOMPANHAR AS INFORMAÇÕES DO PME NAS ESCOLAS

Por meio do relatório de perfil municipal ou regional:

[Número de Alunos](#)

[Número de Docentes](#)

[Número de Escolas](#)

[Relação de Escolas](#)

[Relação de Alunos por Escola](#)

[Relação de Docentes por Escola](#)

[Número de alunos com deficiência, transtorno global do desenvolvimento ou altas habilidades/ superdotação por escola](#)

[Número de Escolas, Alunos e Profissionais escolares em sala de aula por Modalidade e Etapa](#)

[Número de profissionais escolares em sala de aula com deficiência](#)

[Relação de alunos com deficiência sem a informação de recursos necessários para a participação do aluno em avaliações do Inep \(Prova Brasil, Saeb, outros\)](#)

[Relação de escolas localizadas em unidade de uso sustentável](#)

[Relação de Escolas por modalidade e etapa](#)

[Relação de Escolas de Educação Indígena](#)

[Relação de Escolas em Área Remanescente de Quilombos](#)

[Relação de Escolas em Terra Indígena](#)

[Relação de Escolas em Área de Assentamento](#)

[Relação de Escolas Privadas Filantrópicas, Comunitárias e Confessionais](#)

[Relação de escolas com turmas do Programa Mais Educação/ Ensino Médio Inovador](#)

[Relação de escolas com turmas/disciplinas confirmadas sem vínculo de docente](#)

[Relação de escolas que possuem Sala de Recursos Multifuncionais e não oferecem o Atendimento Educacional Especializado - AEE \(vice-versa\)](#)

[Relação de Escolas com acesso bloqueado.](#)

# COMO ACOMPANHAR AS INFORMAÇÕES DO PME NAS ESCOLAS

Por meio do relatório de perfil municipal ou regional:

Ordem	Código/ Nome Órgão Regional	Município	Código da escola	Nome da Escola	Dependência Administrativa	Categoria da escola privada	Conveniada com o Poder Público	Localização	Tipo de atendimento	Número de turmas do Programa Mais Educação/Ensino Médio Inovador	Número de matrículas do Programa Mais Educação/Ensino Médio Inovador
1	00013 - SERTÃO DO ALTO PAJEU - AFOGADOS DA INGAZEIRA	AFOGADOS DA INGAZEIRA	26014610	ESCOLA PADRE CARLOS COTTART	ESTADUAL			URBANA	ATIVIDADE COMPLEMENTAR	3	136
			26014696	ESCOLA MUL LEVINO CANDIDO ENSINO I GRAU	MUNICIPAL			RURAL	NÃO SE APLICA	7	147
			26014700	ESCOLA MUL PROFESSORA LETICIA DE CAMPOS GOES	MUNICIPAL			URBANA	NÃO SE APLICA	2	47
									ATIVIDADE COMPLEMENTAR	2	31
			26014734	ESCOLA MUNICIPAL SAO SEBASTIAO	MUNICIPAL			URBANA	NÃO SE APLICA	11	359
			26014750	ESCOLA MUNICIPAL ANA MELO	MUNICIPAL			URBANA	ATIVIDADE COMPLEMENTAR	4	80
									NÃO SE APLICA	19	560
26015099	ESCOLA MUL DOMINGOS TEONIO	MUNICIPAL			URBANA	NÃO SE APLICA	7	208			
						ATIVIDADE COMPLEMENTAR	5	80			
26015218	ESCOLA MUNICIPAL PETRONILA DE SIQUEIRA CAMPOS GOES	MUNICIPAL			URBANA	NÃO SE APLICA	6	133			
								ATIVIDADE COMPLEMENTAR	4	61	



# Onde obter mais informações

- No *Hotsite* do educacenso

<http://sitio.educacenso.inep.gov.br/>

- Orientações para preenchimento do PME
- Perguntas frequentes
- Caderno de instruções

- Pelos telefones

- 0800-616161 (Opção 1 – Opção 4)
- (61) 2022-3180 / 2022-3182

# Contato

[ana.aguiar@inep.gov.br](mailto:ana.aguiar@inep.gov.br)

(61) – 2022-3157